

Avointen työpaikkojen etsiminen Internetistä

Esimerkkejä verkkosivuista, joilta löytää työpaikkailmoituksia:

www.duunitori.fi

paikat.te-palvelut.fi (entinen mol.fi)

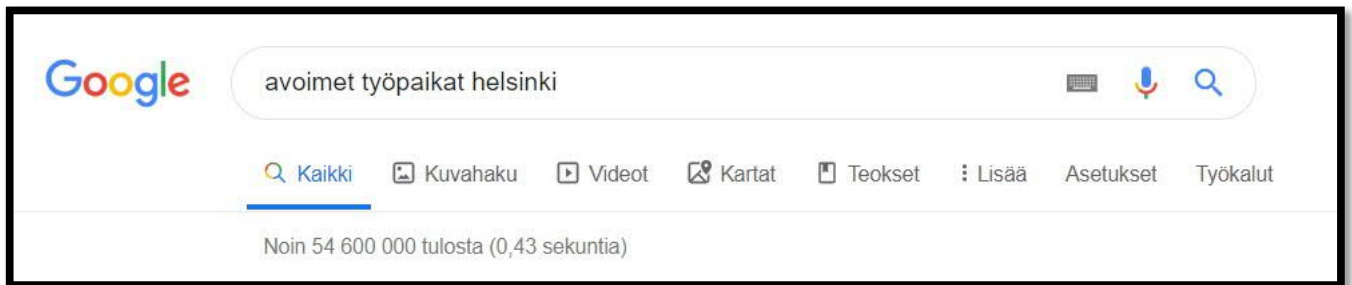
tyopaikat.oikotie.fi

www.linkedin.com/jobs

Löydät työpaikkasivustoja hakemalla niitä selaimen hakutoiminnon avulla.

www.google.fi → kirjoita hakuun esimerkiksi ”avoimet työpaikat Helsinki”

Voit lisätä hakuun myös ammattinimikkeen, esimerkiksi ”levyseppä”.



Myös **sosiaalisesta mediasta** löytyy työpaikkailmoituksia. Kokeile hakukentässä avainsanoja **#rekry** ja **#rekrytointi** tai **#työpaikat**



Facebook



Instagram



Twitter

Googlen hakukoneella on helppo etsiä työpaikkoja, mutta tarkempia tuloksia saat käyttämällä rekrytointisivustojen omia hakutoimintoja.

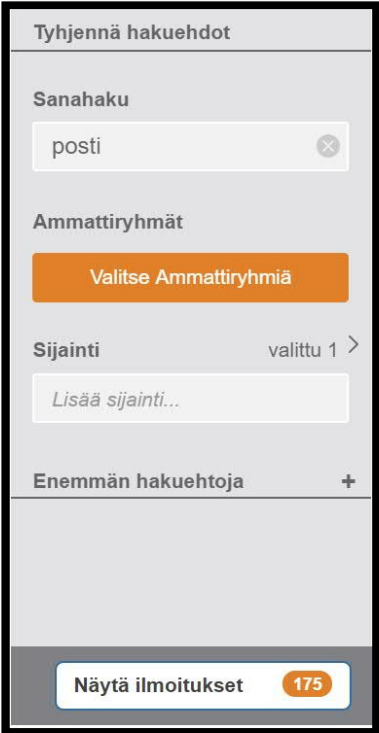
Tästä ohjeesta löydät vinkkejä TE-palveluiden, Oikotien, Monsterin ja Duunitorin työpaikkalistausten käyttöön. Monet työpaikat voivat löytyä kaikilta näiltä sivuilta ja osa taas on vain jollakin näistä sivuista.

Muistathan, että TE-palveluiden sivuilla ei ole kaikkia työpaikkailmoituksia!

TE-palvelujen työpaikkalistaus

Osoite: paikat.te-palvelut.fi (entinen mol.fi)

Täytä hakutiedot vasemmassa laidassa



The screenshot shows the search filters on the left side of the TE-palvelut website. The filters include: 'Sanahaku' with the text 'posti' entered; 'Ammattiryhmät' with a button 'Valitse Ammattiryhmiä'; 'Sijainti' with a dropdown menu showing 'valittu 1' and a search box with 'Lisää sijainti...'; and 'Enemmän hakuetoja' with a plus sign. At the bottom, there is a button 'Näytä ilmoitukset' with a badge showing '175'. Green arrows point from text boxes to these elements.

Kirjoita hakusana: Esimerkiksi posti

Hae ammattiryhmästä, jos tiedät mihin ammattialaan työ kuuluu

Kirjoita sijainti: Esimerkiksi Helsinki

Plusmerkistä voi tarkentaa hakua

Hae tulokset

Sivu näyttää haun tulokset, eli kertoo mitä hakutoiminnolla löytyi.

- Hakutulokset ilmestyvät ruudun keskelle.
- Haku etsii tuloksia ilmoituksista niillä sanoilla, joita hakukenttään laitat.
- Selaa avoimia työpaikkailmoituksia vierittämällä sivua alaspäin.

Kun kiinnostava ilmoitus löytyy, klikkaa se auki.

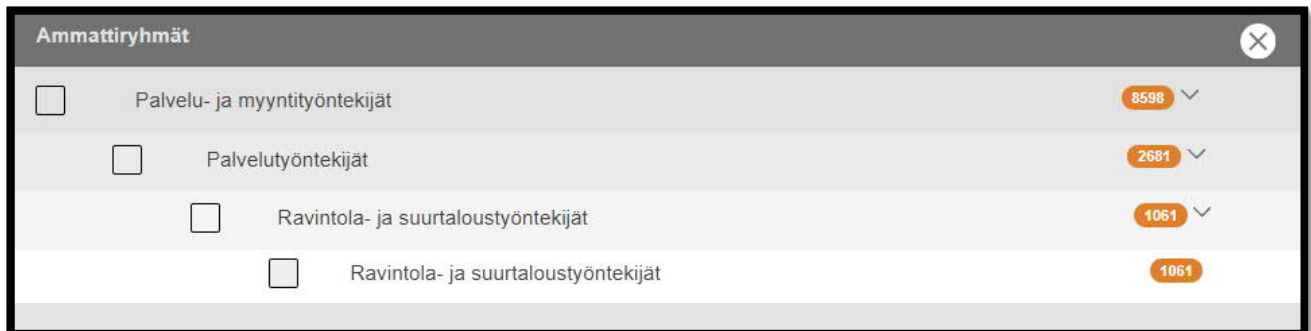
- Lue läpi tehtävän kuvaus.
- Ilmoituksen lopusta löytyy yleensä tarkemmat tiedot, kuten palkka ja yhteystiedot. Ne löytyvät myös "Tiedot"-kohdasta.
- Ilmoituksessa on kerrottu, miten paikkaa haetaan.

Sanahaun tarkennus ja tulosten rajaus

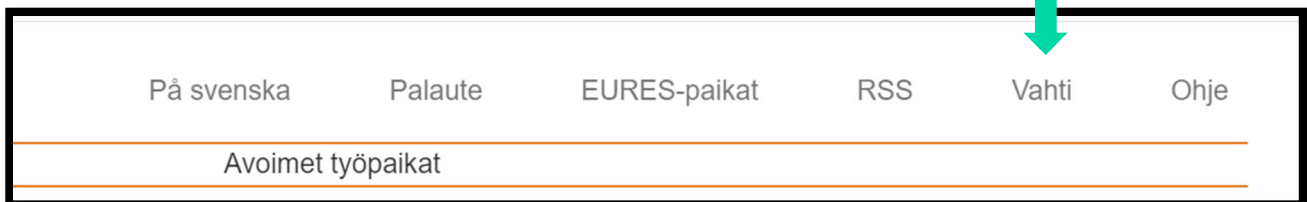
- Kun etsit useilla sanoilla yhtä aikaa, käytä JA-ehtoa: *kaivinkone JA perämies*
- Kun etsit vierekkäin esiintyviä sanoja, käytä lainausmerkkejä: *"painopinnan valmistaja"*
- Kun etsit ilmoituksia, jossa esiintyy jokin valitsemistasi sanoista, käytä OR-ehtoa: *tutkija OR asiantuntija*
- Kun etsit ilmoituksia, joissa et halua sanan esiintyvän, käytä miinusmerkkiä: *tutkija – professori*

Haku ammattiryhmistä

- Klikkaa "Valitse ammattiryhmiä" -painiketta.
- Valitse avautuvasta Ammattiryhmät -ikkunasta joko pääammattiryhmä valintaruudusta tai jatka ammattiryhmän valintaa klikkaamalla ammattiryhmän otsikkoa. Otsikoista avautuvat kaikki alaryhmät.
- Valitse yksi tai useampi ammattiryhmä. Ammattiryhmän valinta ei ole pakollista.
- Työpaikkavahtia varten voit valita ammattiryhmiä, joissa ei ole palvelun käyttöhetkellä haettavia työpaikkoja.
- Sulje ikkuna Sulje-painikkeella.



Työpaikkavahdin tilaaminen



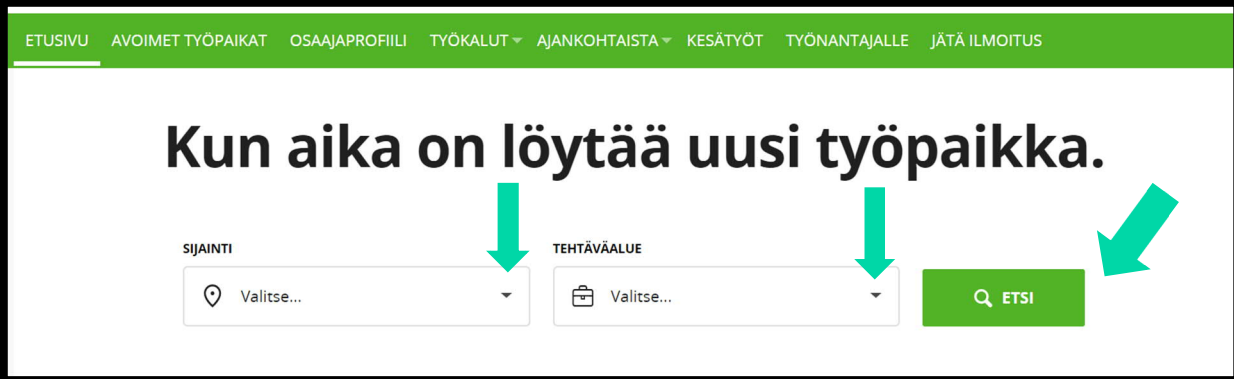
Voit tilata itsellesi sähköpostiin automaattisen ilmoituksen uusista työpaikkailmoituksista "Avoimet työpaikat" –listanäkymässä.

- Määritä ensin haluamasi hakuehdot.
- Klikkaa oikeasta yläreunasta "Vahti". Syötä sähköpostiosoitteesi ja seuraa ohjeita.

Oikotien työpaikkailmoitukset

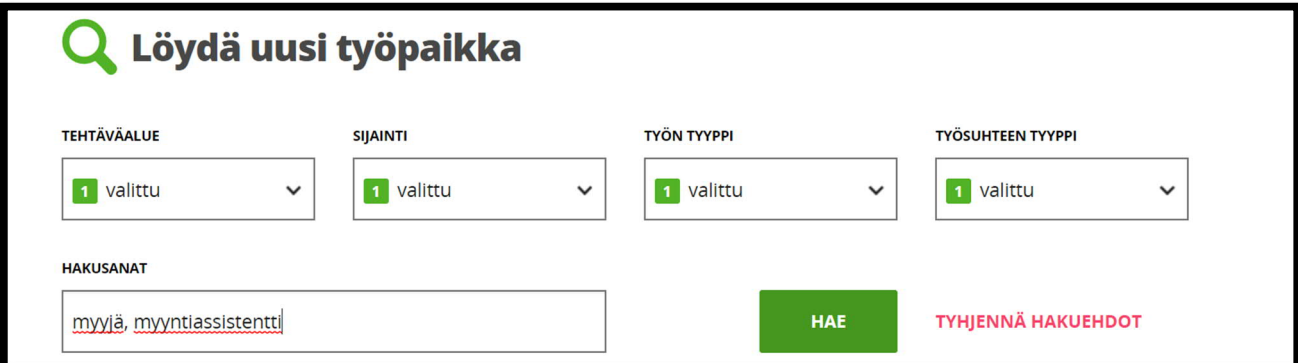
Osoite: tyopaikat.oikotie.fi

Valitse työpaikan sijainti pudotusvalikosta "Sijainti", esim. "pääkaupunkiseutu".
Valitse tehtäväalue, esim. "hotelli- ja ravintola-ala".
Klikkaa "Etsi".



Näet listan työpaikoista hakuehdoillasi. Hakua voi rajata tehtäväalueen, sijainnin, työn tyyppin ja työsuhteen tyyppin sekä hakusanan mukaan (kuva seuraavalla sivulla)

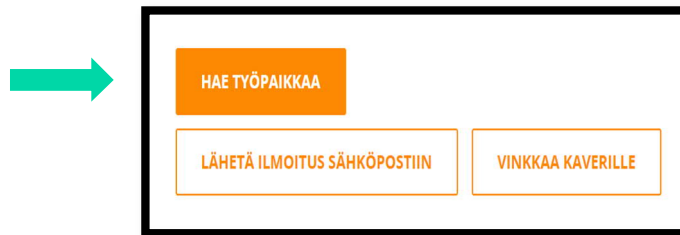
- Valitse tai muuta tehtäväalue:** Voit rastittaa useamman tehtäväalueen kerrallaan.
 - Muista myös poistaa rasteja, jos haluat tehdä uuden haun eri tehtäväalueesta. Esimerkiksi *kiinteistöala ja asennus/huolto*
- Valitse sijainti:** esimerkiksi *pääkaupunkiseutu*
- Valitse työn tyyppi ja työsuhteen tyyppi**
 - Voit valita useamman vaihtoehdon.
- Kirjoita hakusanat-kenttään, millä hakusanoilla haluat rajata hakua**
 - Voit hakea yhdellä hakusanalla tai useammalla hakusanalla
 - Voit etsiä ammattinimikkeitä, työnantajia, kaupunkeja jne.
- Klikkaa lopuksi "Hae".**



Paikan hakeminen

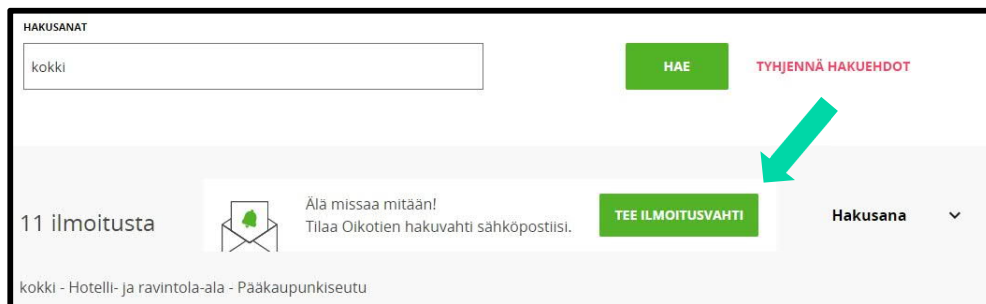
Tulokset päivittyvät automaattisesti hakua kirjoittaessa ja työpaikat näkyvät listana hakukenttien alla.

- Selaile listaa ja klikkaa kiinnostavaa ilmoitusta.
- Ilmoituksen lopussa lukee lisätiedot hakemisesta ja yhteydenottotavasta.
- Jos kiinnostava paikka löytyi, klikkaa kuvaketta "Hae työpaikkaa"



- Työpaikan hakuilmoitus ja linkki hakulomakkeeseen avautuvat uudelle välilehdelle.
- Voit lähettää ilmoituksen myös omaan sähköpostiin tai kaverille.

Työpaikkavahdin tilaus



Voit tilata hakuheitojesi mukaiset uudet työpaikkailmoitukset suoraan sähköpostiisi. Klikkaa "Tee ilmoitusvahti" -painiketta hakutoimintojen alla.

- Valitse miten usein haluat vastaanottaa ilmoituksia.
- Kirjoita sähköpostiosoitteesi pyydettyyn kenttään.
- Hyväksy käyttöehdot ja klikkaa Tallenna

Saat nyt sähköpostiisi ilmoitukset uusista työpaikoista ja löydät ne helpommin.

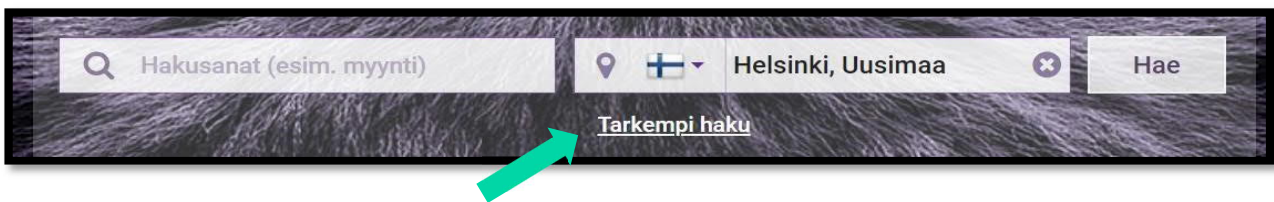


Monsterin työpaikkailmoitukset

Osoite: www.monster.fi

Työpaikkahaun lisäksi Monsterin sivuilta löytyy myös vinkkejä työnhakuun ”Uraneuvonta”-osiossa. Lisäksi voit ladata CV:si Monsterin palveluun, mikäli teet sinne omat tunnukset.

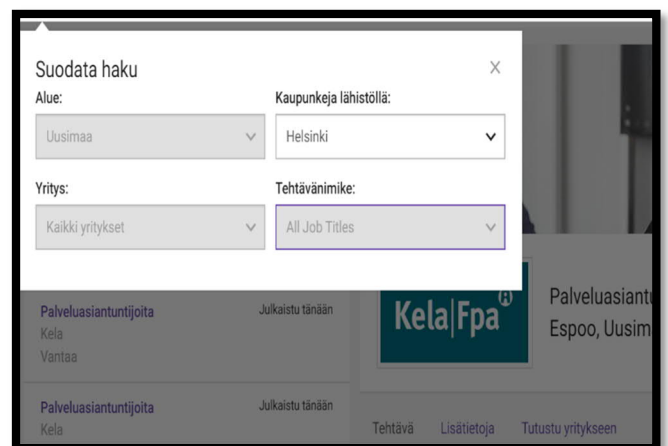
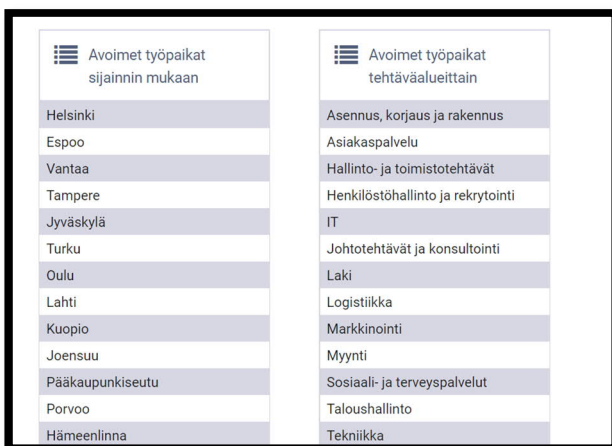
Työpaikkojen haku löytyy heti etusivulta: kirjoita hakusanaksi työ tai ammatti, jota etsit. Valitse sijainti, eli kaupunki tai alue, jossa haluat työskennellä. Klikkaa lopuksi ”Hae”.



Voit klikata myös ”Tarkempi haku”, jolloin voit hakea paikkoja tarkemmilla hakuehdoilla.

Voit myös hakea perushaun alapuolelta ”avoimet työpaikat sijainnin mukaan” tai ”avoimet työpaikat tehtäväalueittain”.

Kun olet suorittanut haun, voit tarkentaa ja suodattaa hakutuloksia kohdasta ”Suodatin”. Voit suodattaa hakua esim. alueen, kaupungin, yrityksen tai tehtävänimikkeen avulla.



Sivu näyttää haun tulokset, eli kertoo mitä valitsemillasi hakukriteereillä ja suodatuksille löytyi.

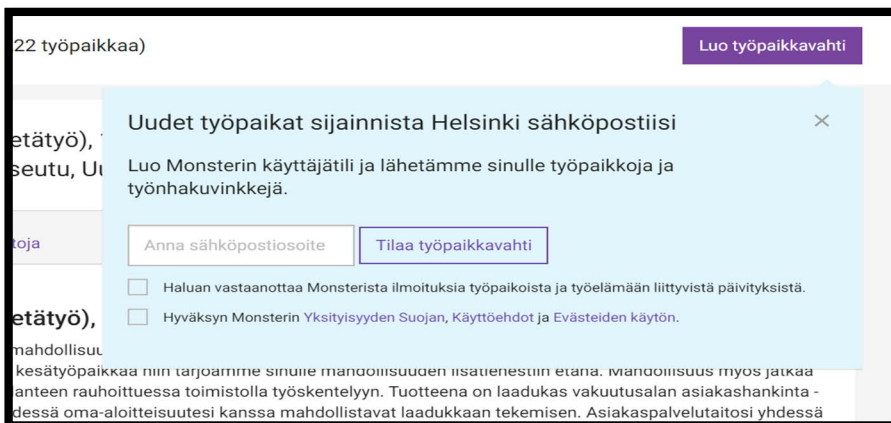
Työpaikkailmoitusten selaus

Lista työpaikoista avautuu sivun vasempaan reunaan. Oikealta löydät työtehtävän kuvauksen ja lisätiedot työpaikasta.



Ilmoituksen lopusta löytyy yleensä tarkemmat tiedot kuten palkka ja yhteystiedot. Paikkaa voit hakea ilmoituksen yläreunassa olevasta painikkeesta: Hae työpaikkaa.

Työpaikkavahtin luominen



Voit tilata hakuheitojesi mukaiset uudet työpaikkailmoitukset suoraan sähköpostiisi.

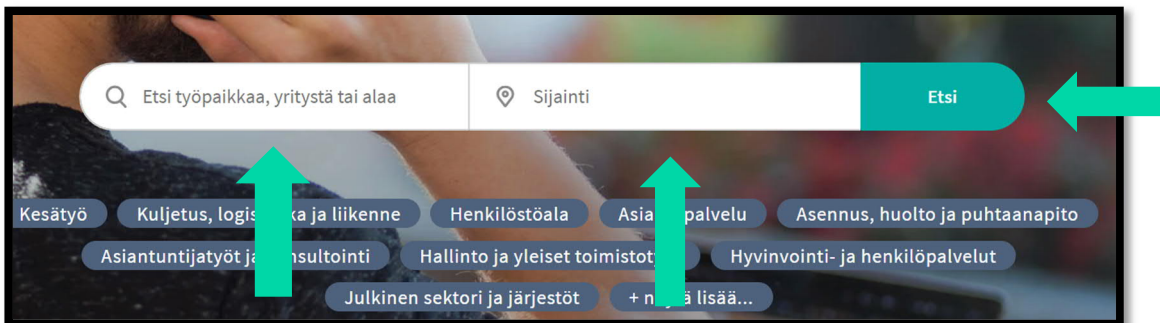
Klikkaa oikeasta yläkulmasta "Luo työpaikkavahti" ja täytä avautuvaan näkymään sähköpostiosoitteesi.

Duunitorin työpaikkailmoitukset

Osoite: www.duunitori.fi

Työpaikkahaku löytyy heti etusivulta. Kirjoita ensimmäiseen hakukenttään hakusana, jolla etsit ilmoituksia.

- Voit etsiä esimerkiksi hakusanaalla "hoitoala" → näyttää kaikki hoitoalan työpaikat.
- Voit etsiä myös yritystä tai työnantajaa: esimerkiksi "Helsingin kaupunki" → näyttää Helsingin kaupungin avoimet työpaikat.
- Valitse seuraavaan kenttään sijainti, eli kaupunki tai alue, jossa haluat työskennellä.



- Voit etsiä samalla kerralla montaa eri ammattia ja lisätä hakuun useita kaupunkeja.
- Voit myös suoraan klikata jotakin hakukenttien alla ehdotettua alaa, mutta sinun täytyy joka tapauksessa rajata haku seuraavalla sivulla esim. sijainnin mukaan.

Klikattuasi "Etsi", näet tulokset listana sivustolla. Kokeile hakea paikkoja erilaisilla hakukriteereillä, jos sopivia paikkoja ei heti löydy.

Avoimet työpaikat Hoitaja, Helsinki

Löysimme 386 työpaikkaa, näytetään työpaikat 1-20

Kun kiinnostava ilmoitus löytyy, klikkaa se auki.

- Lue läpi tehtävän kuvaus. Tarkemmat tiedot löytyvät: "Näytä lisätietoja" –kohdasta.
- Ilmoituksen lopusta löytyy yleensä tarkemmat tiedot kuten palkka ja yhteystiedot.
- Paikkaa voit hakea ilmoituksen yläreunassa olevasta painikkeesta: Hae työpaikkaa.



Duunivahdin tilaus

Voit tilata sähköpostiisi ilmoitukset hakuehtojesi mukaisista uusista työpaikoista tilaamalla "Duunivahdin".

Duunivahdin tilaus löytyy työpaikkailmoitusten alta.

Lisää kenttään sähköpostiosoitteesi ja hyväksy tietojen tallennus.

Klikkaa "Tallenna Duunivahti".

/ Laita Duunivahti töihin

Tilaa Duunivahti, niin voimme vinkata heti kun uusia työpaikkoja haullesi (asennus, huolto ja puhtaanapito) avautuu.

Sähköpostiosoitteesi

Hyväksyn tietojeni tallennuksen

Tallennamme sähköpostiosoitteesi Duunivahtisi tulosten säilyttämistä ja tietojen sinulle lähettämistä varten. Voit milloin tahansa perua tilauksen/poistaa tuloksesi sähköpostitse saamasi linkin avulla. Tarkempi kuvaus tietojen käsittelystä on palvelun [tietosuojaselosteessa](#).

Tallenna Duunivahti